

**«La quotazione delle PMI su
AIM Italia e gli investitori
istituzionali nel capitale»**

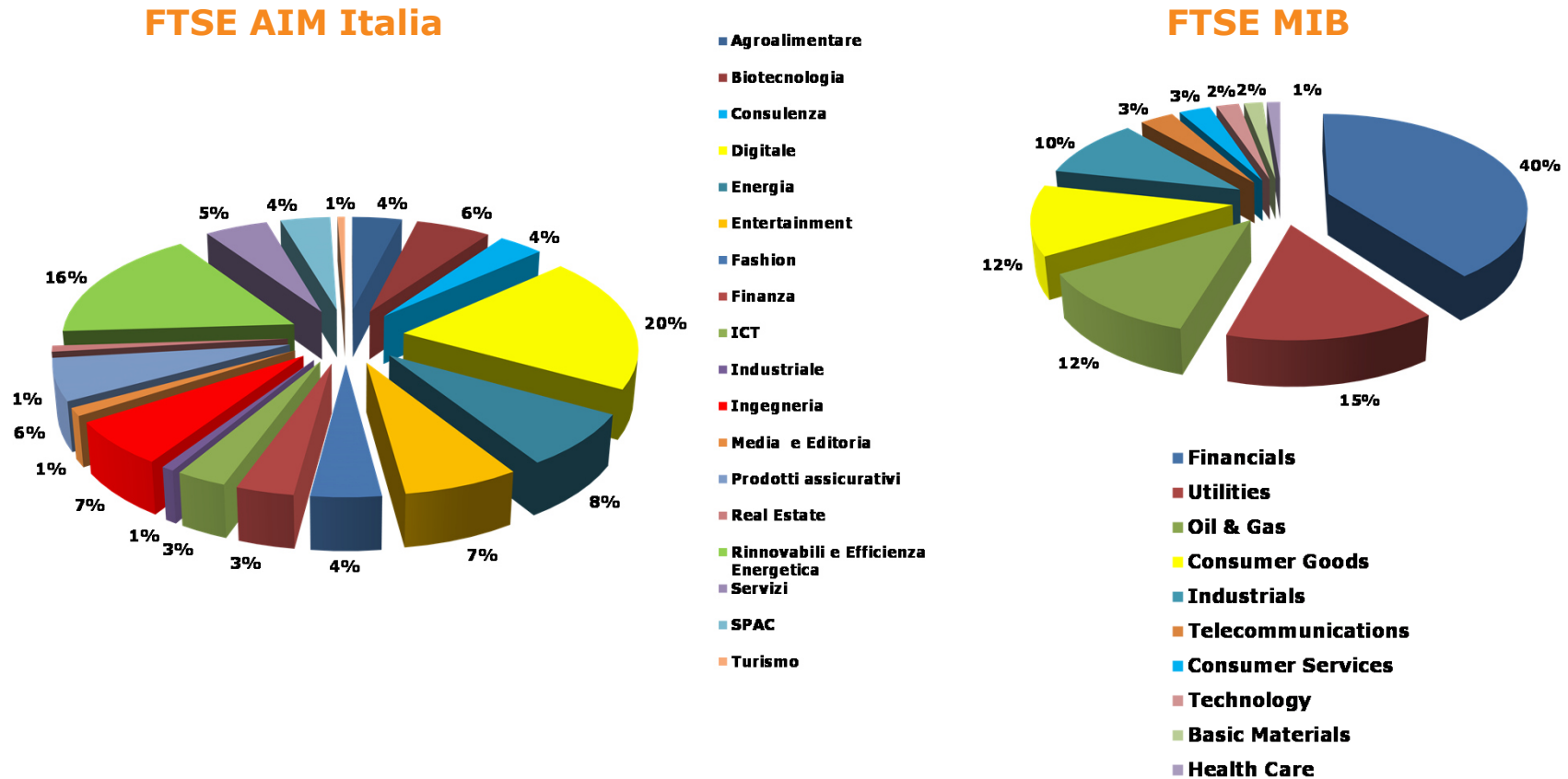
Bologna, 31 marzo 2015

**Lucilla Incorvati
Giornalista Professionista
Il Sole 24 Ore**

*Strategie di Investor Relations
e Comunicazione Finanziaria*




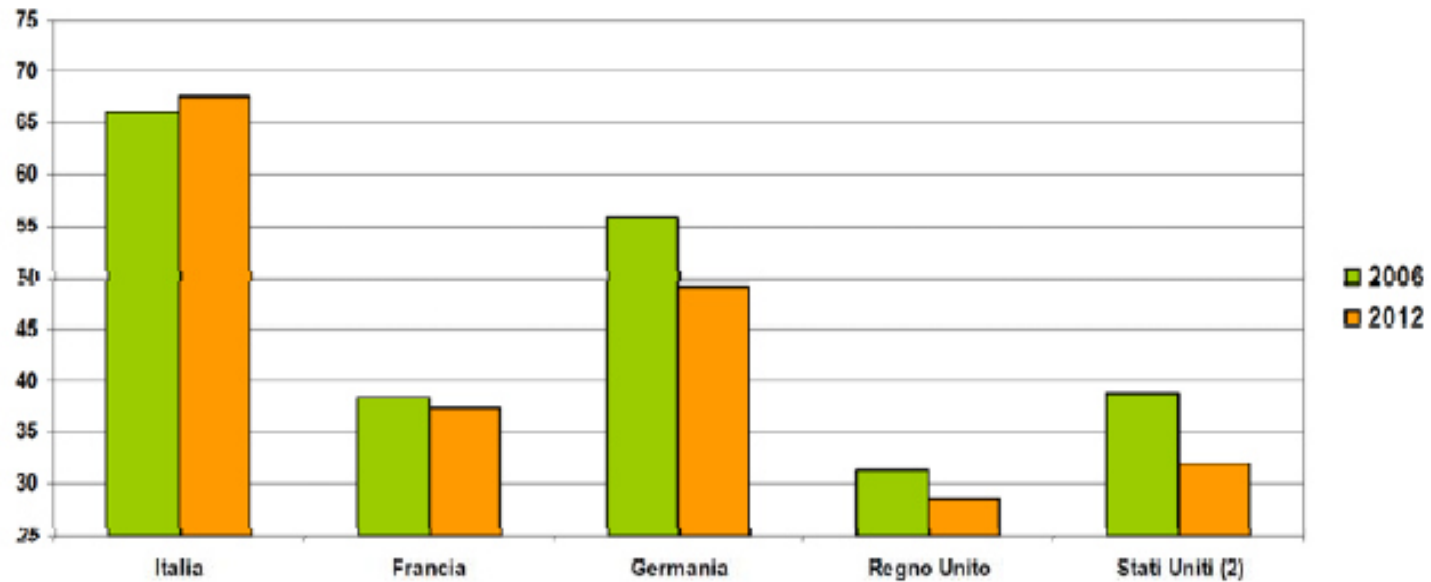
AIM ITALIA: MAGGIORE DIVERSIFICAZIONE SETTORIALE RISPETTO A FTSE MIB



- AIM Italia presenta una **maggiore eterogeneità in termini settoriali** rispetto al FTSE MIB:
 - Società riconducibili a 18 aree di attività/settori su AIM Italia vs 10 settori su Ftse mib
 - In termini di peso dell'indice (market cap sul settore), il Ftse AIM Italia presenta il 20% della market cap sul settore digital, 16% Rinnovabili ed efficienza energetica e 3% finanza (vs 40% finanza del Ftse Mib)

IL RICORSO AL MERCATO: VANTAGGI PER LE IMPRESE

Rapporto tra debiti bancari e debiti finanziari delle società non finanziarie


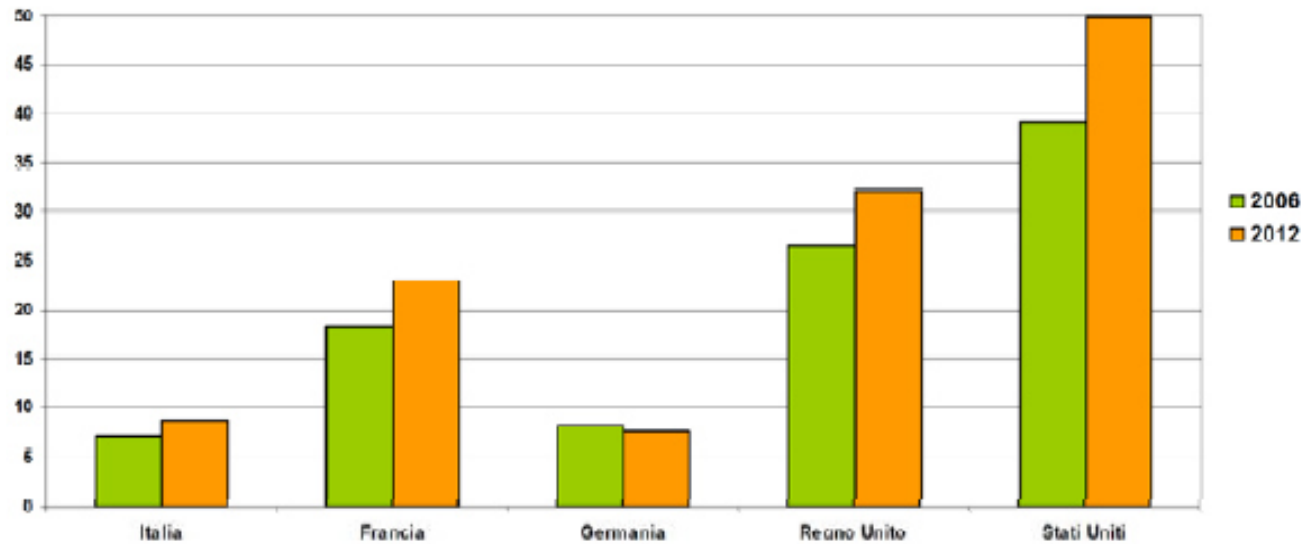


Eccessiva dipendenza delle imprese italiane dal finanziamento bancario...

Fonte: Banca d'Italia

IL RICORSO AL MERCATO: VANTAGGI PER LE IMPRESE

Rapporto tra obbligazioni e debiti finanziari delle società non finanziarie

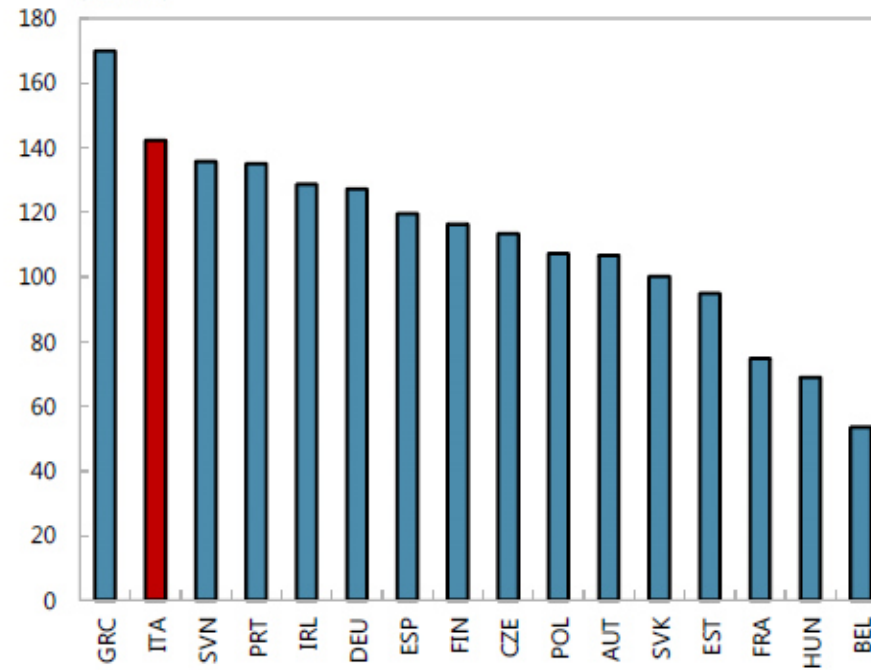


...mentre il ricorso al mercato dei capitali è ancora contenuto

Fonte: Banca d'Italia

Rapporto tra debito e equity delle imprese

Figure 4. Corporate Leverage, 2012
(Percent)



Source: OECD.

Note: Corporate leverage is defined as debt to equity.

Eccessivo ricorso al debito delle imprese italiane



IR Top Consulting
Investor & Media Relations
Via C. Cantù, 1 - 20123 Milano
Tel. +39 02 45473884/3
ir@irtop.com
www.irtop.com