



AIM Investor DAY – 6 aprile 2017

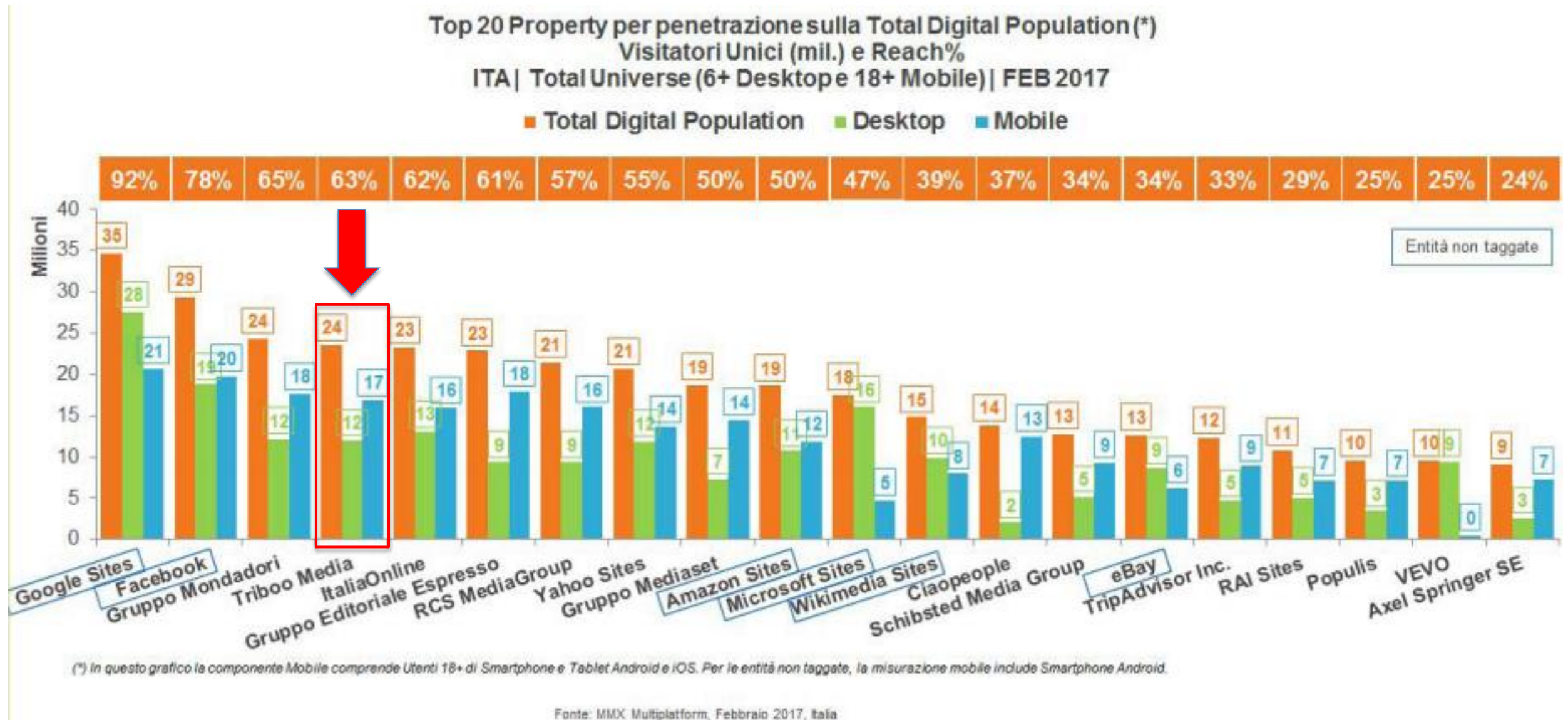
Milano, Palazzo di Mezzanotte

Milano, 6 aprile 2017

In 8 anni Triboo ha creato e gestisce oltre 100 piattaforme di commercio elettronico per conto di importanti brand, oltre a un network editoriale che la posiziona come 2° editore italiano digitale*



2° editore italiano per numero di utenti unici in Italia della classifica generale (Desktop+Mobile)

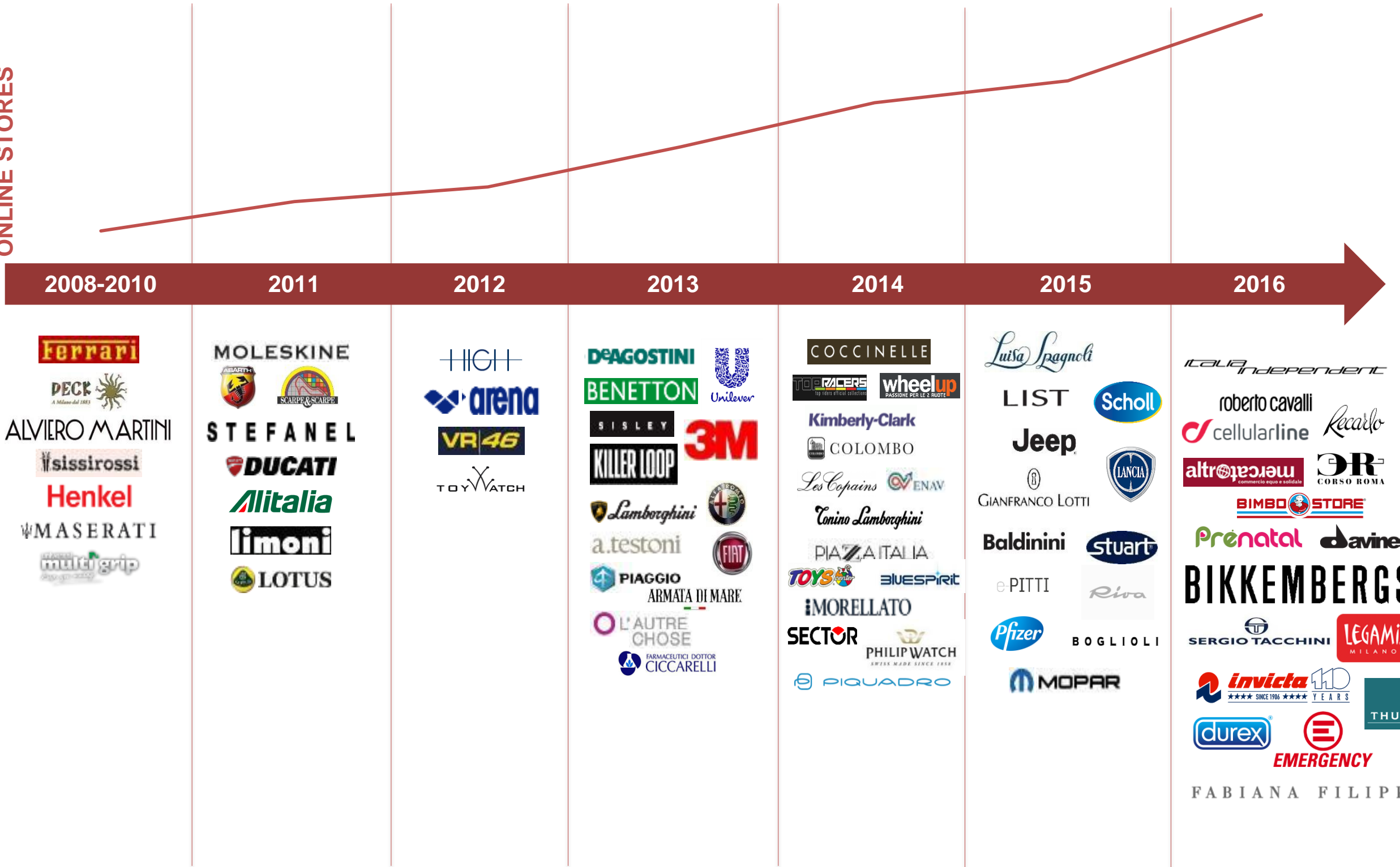


CRESCITA BUSINESS ECOMMERCE

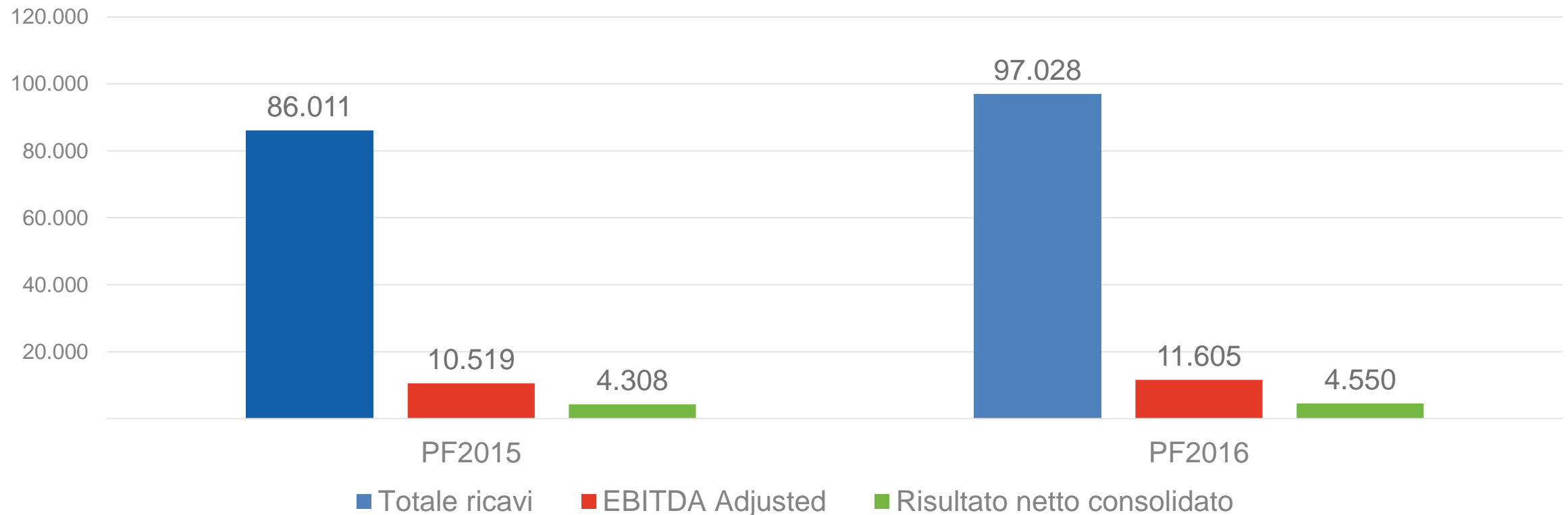


NUMBER OF MANAGED ONLINE STORES

NEW STORES



Conto economico consolidato Gruppo Triboo		(Proformazione dei risultati con perimetri omogenei)				
dati in /000 euro	PF2015	inc. %	PF2016	inc. %	Delta	var. %
Totale ricavi	86.011	100%	97.028	100%	11.017	13%
EBITDA Adjusted	10.519	12,23%	11.605	11,96%	1.086	10%
EBIT	6.704	7,79%	6.826	7,03%	122	2%
Risultato prima delle imposte	6.532	7,59%	6.635	6,84%	103	2%
Risultato netto consolidato	4.308	5,01%	4.550	4,69%	242	6%



31/12/2016				
dati in /000 euro	Media	Digitale	Costi holding	Gruppo Triboo
Totale ricavi	30.371	66.605	52	97.028
EBITDA Adjusted	6.446	6.118	-959	11.605
% margin	21%	9%		12%
Risultato netto	3.084	2.009	-543	4.550
% margin	10%	3%		5%

31/12/2015				
dati in /000 euro	Media	Digitale	Costi holding	Gruppo Triboo
Totale ricavi	33.265	52.260	486	86.011
EBITDA	6.597	3.963	-41	10.519
% margin	20%	8%		12%
Risultato netto	2.946	1.459	-97	4.308
% margin	9%	3%		5%

P/E & EPS

Stock	Price	Ccy	Mkt cap	EV/Sales 2017	EV/Sales 2018	EV/Ebitd a 2017	EV/Ebitd a 2018	EV/Ebit 2017	EV/Ebit 2018	P/E 2017	P/E 2018	Div Yield 2017	Div Yield 2018
TRIBOO	3,50	EUR	101	1,00	1,74	9,87	8,90	14,90	13,35	28,05	26,31	2,1%	2,3%
AMAZON	856,00	USD	408.458	2,30	1,80	19,50	14,40	66,70	38,30	121,20	69,40	0,0%	0,0%
ASOS	60,39	GBP	5.038	3,40	2,60	53,20	38,50	78,40	60,90	97,70	78,30	0,0%	0,0%
SHOWROOM PRIVE	22,86	EUR	782	1,00	0,80	16,40	11,50	20,10	13,60	40,30	27,20	0,0%	0,0%
STAR TODAY	2.382,00	JPY	742.337	9,90	7,80	27,60	22,00	29,10	23,00	40,70	33,40	0,9%	1,2%
VIPSHOP HOLDING	13,98	USD	7.095	0,70	0,60	12,40	9,20	15,50	11,50	22,40	17,90	0,0%	0,0%
YOOX NAP	22,47	EUR	3.178	1,40	1,20	16,30	11,70	28,70	19,70	40,90	28,90	0,0%	0,0%
ZALANDO	37,60	EUR	9.294	1,80	1,50	25,00	18,60	32,00	23,60	51,40	39,40	0,0%	0,0%
Median				1,60	1,62	17,95	13,05	28,90	21,35	40,80	31,15	0,0%	0,0%

Fonte Intermonte Sim
e Company Data



I contenuti della medesima presentazione e in modo particolare, ma non esclusivamente: i testi, le soluzioni creative, idee, immagini, layout, design, marchi e procedimenti sono di proprietà esclusiva di Triboo Media e sono protetti dalle leggi sul diritto d'autore e sulle opere dell'ingegno vigenti o comunque vengono usati con l'autorizzazione dei proprietari. Dette opere dell'ingegno non possono essere copiate, né trasmesse ad altri, né utilizzate in altro modo senza autorizzazione scritta. I suddetti progetti dovranno essere restituiti a Triboo Media ove registrati su supporti quali, a titolo meramente esemplificativo, cd, dvd, dischetti ovvero chiavi USB, ovvero cancellati o distrutti nel caso l'accordo di collaborazione a cui il progetto afferisce non vada a buon fine.